



ИТОГИ

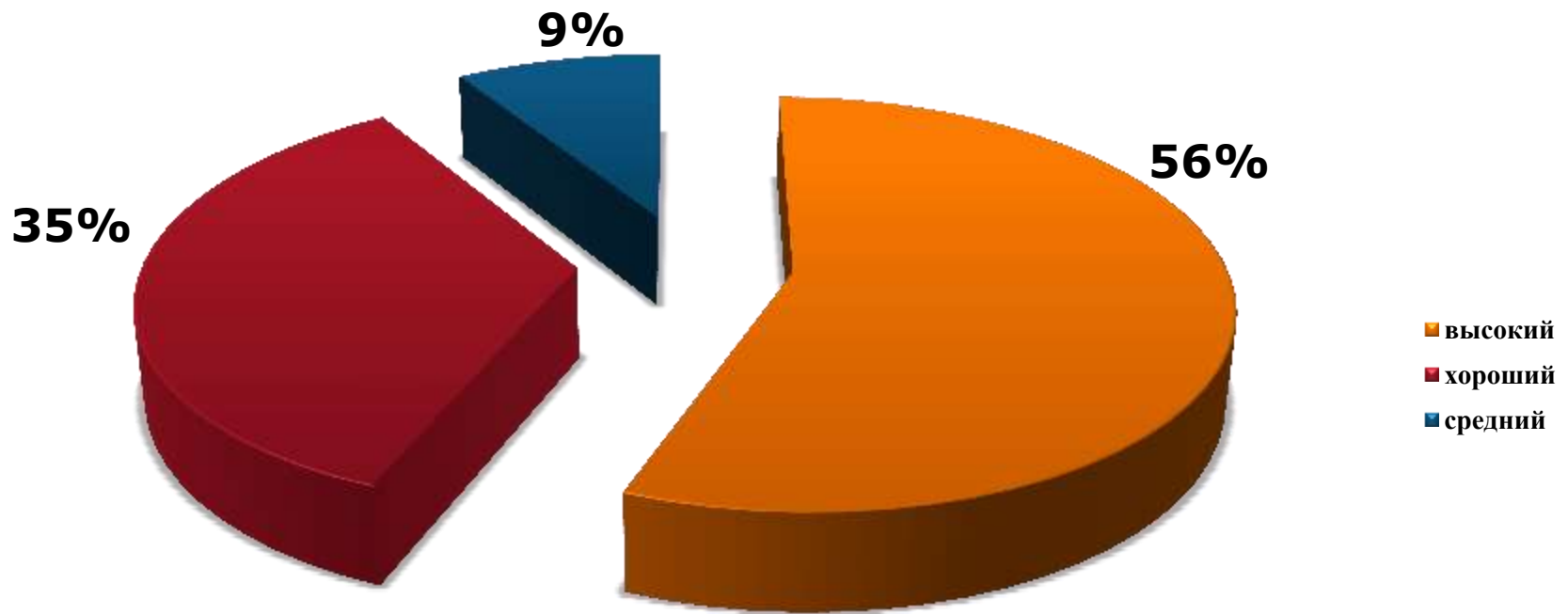
2013-2014 учебного года
5-11 классы

Мониторинг качества условий, обеспечивающих образовательный процесс лица 2013-2014 учебного года

	Основное общее образование		Среднее общее образование		Всего	
	2012-2013	2013-2014	2012-2013	2013-2014	2012-2013	2013-2014
Общее количество классов	15	16	4	5	20 (35)	21 (37)
Общее количество обучающихся	396	414	97	120	493 (920)	532 (961)
Занимающихся по программам дополнительного образования (II и III)	338	367	80	104	418	471
Получающих дополнительные образовательные услуги (платные)	689	716	165	239	854 (1852)	955 (2590)
Количество групп (платные услуги)	43	44	11	14	54 (116)	58 (126)

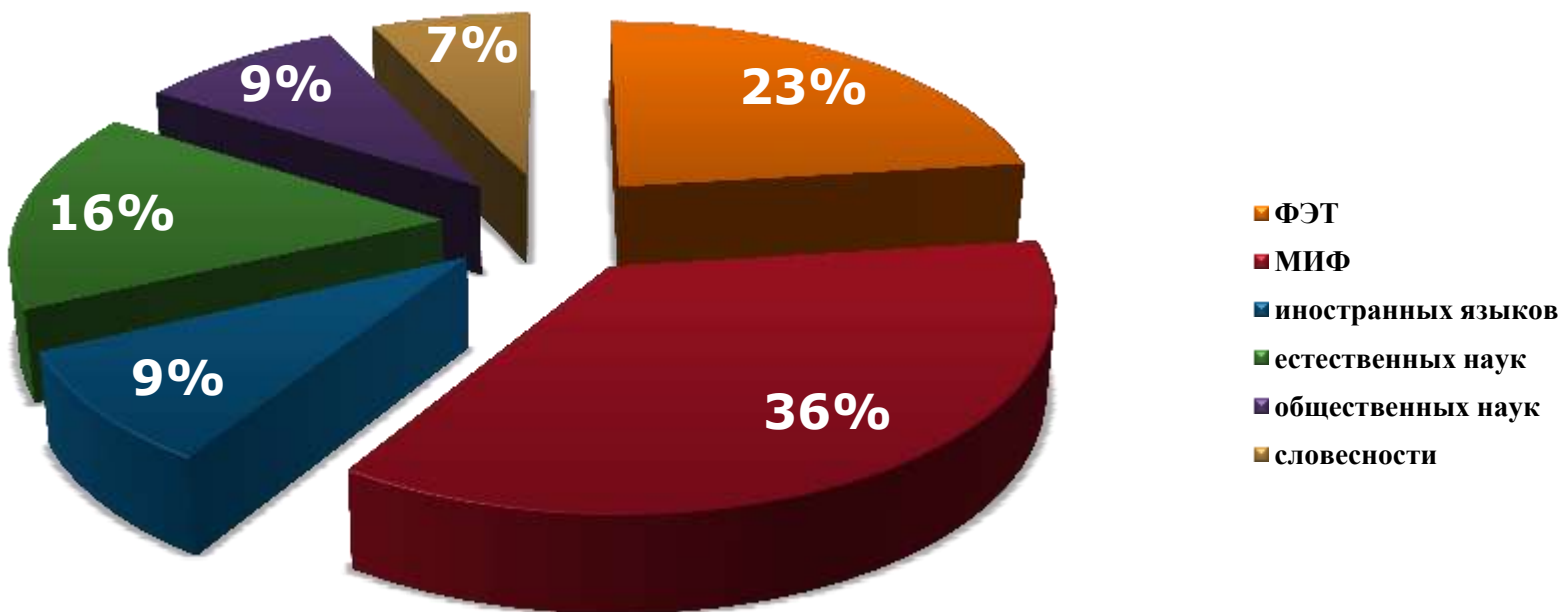
Мониторинг качества условий, обеспечивающих образовательный процесс лица в 2013-2014 учебном году

уровень преподавания



Мониторинг качества условий, обеспечивающих образовательный процесс в 2013-2014 учебном году

качество ведения школьной документации



Окончание

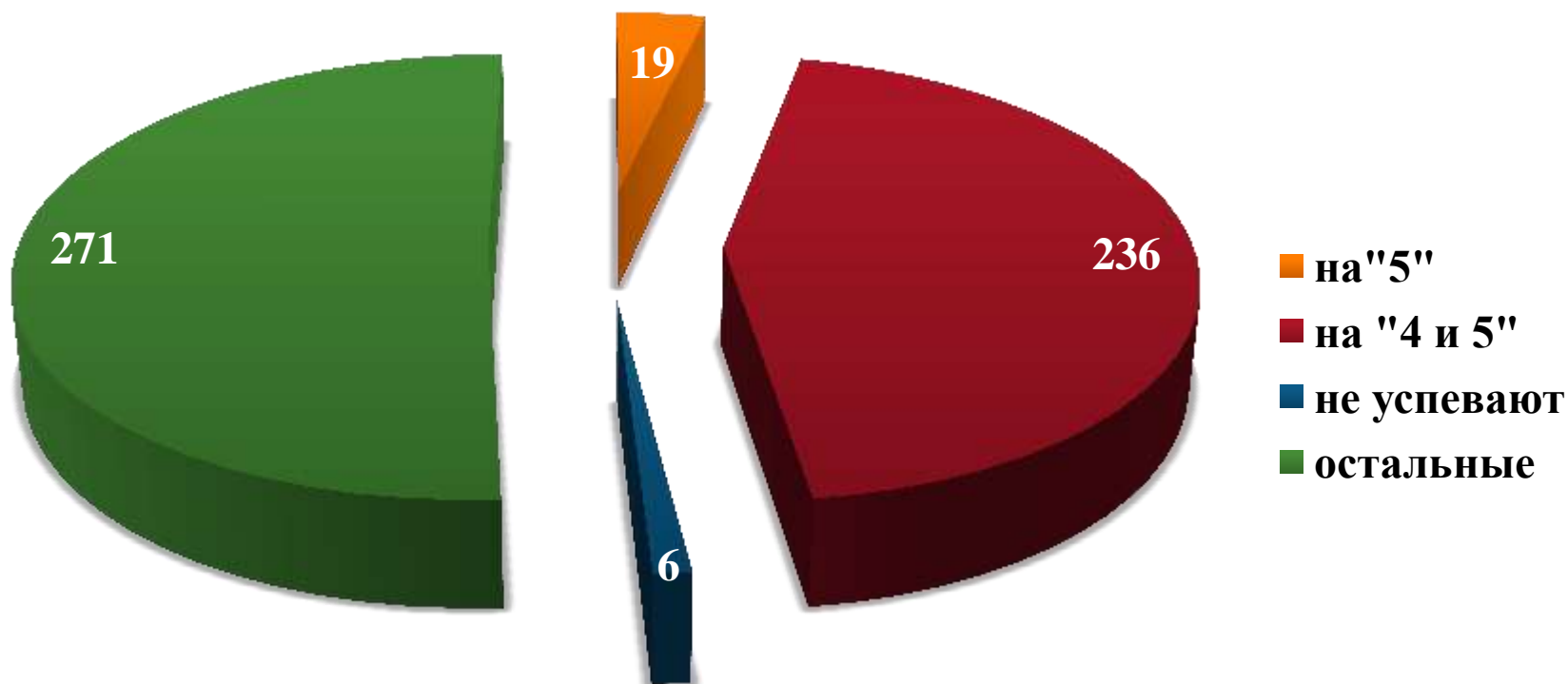
2013-2014 учебного года

Класс	Количество классов	На начало года	Прибыли	Выбыли	На конец года
5 классы	4	105	1	1	105
6 классы	3	84	0	1	83
7 классы	3	78	2	4	76
8 классы	3	79	2	4	77
9 классы	3	76	2	6	72
Всего 5-9	16	422	7	16	413
10 классы	2	52	1	0	53
11 классы	3	67	0	1	66
Всего 10-11	5	119	1	1	119
Итого	21	541	8	17	532

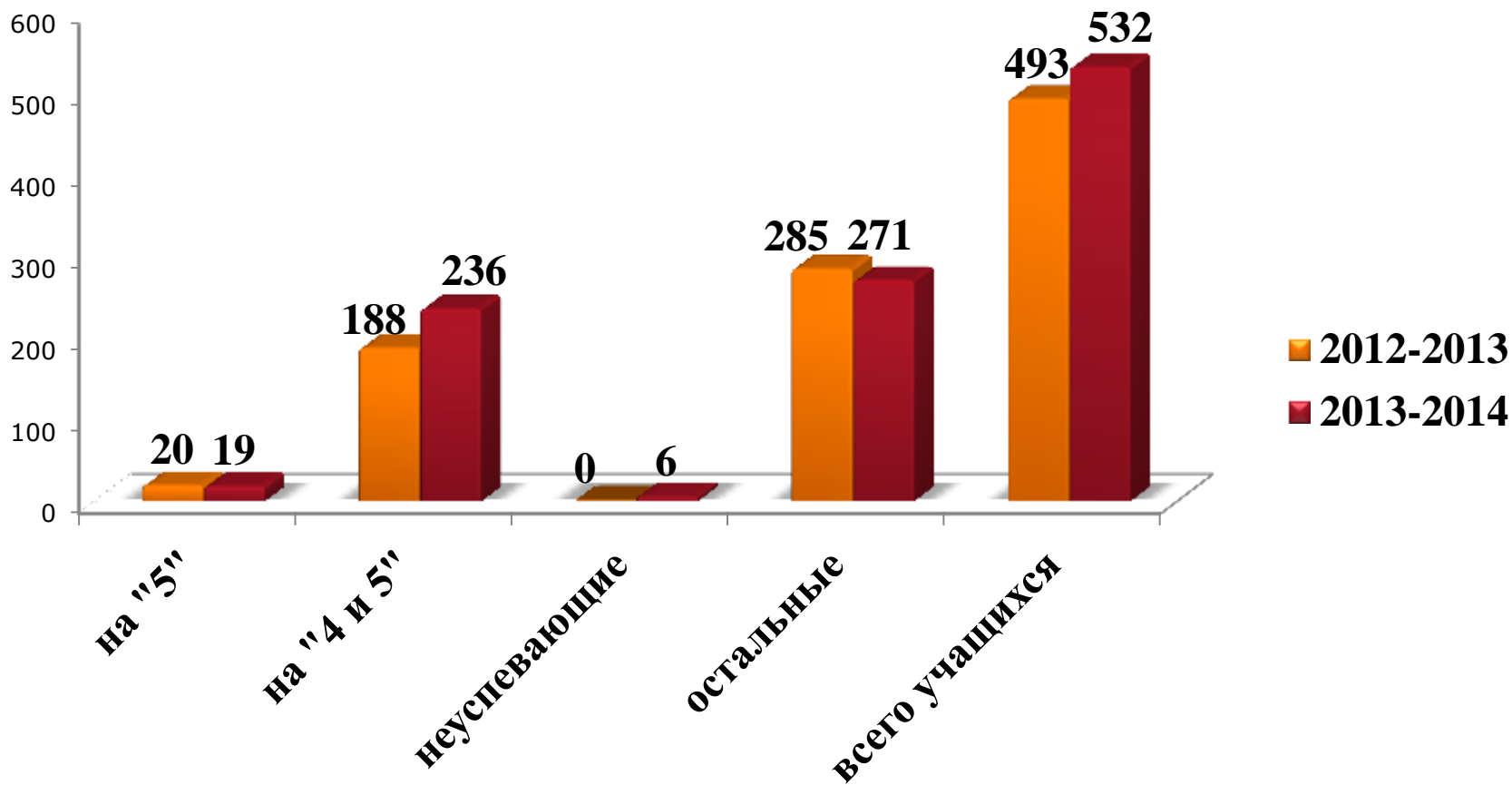
Окончание

2013-2014 учебного года

5-11 классы



Сравнение результатов 2012-2013 и 2013-2014 учебного годов



Мониторинг качества образовательных результатов в лицее

II и III ступени	2012-2013	2013-2014
на "5"	20	19
на "4 и 5"	188	236
неуспевающие	0	6
остальные	285	271

ОТЛИЧНИКИ

- Жура Егор 5а
- Пец Михаил 5а
- Никодимова Варвара 5б
- Пылова Алена 5б
- Ле Андрей 5в
- Вискова Юлия 5г
- Гордеева Татьяна 6а
- Саркисян Карен 6а
- Ледовских Михаил 6в
- Любимов Владимир 6в
- Никка Герман 7а
- Шиловская Екатерина 8а
- Черкалова Яна 9а
- Скалина Марина 10б
- Юшина Дарья 10б
- Жарикова Полина 11а
- Ле Анастасия 11б
- Петрова Екатерина 11б
- Жукова Екатерина 11в

С одной «4» учащиеся 5-11 классов

- 5а Букина Наталья **математика**
- 5а Садовник Диана **физкультура**
- 5в Образцов Иван **русский язык**
- 5г Терентьева Милена **математика**
- 6б Сынчикова Дарья **математика**
- 6в Меджидов Микаэль **история**
- 8а Филлипова Мария **физкультура**
- 9б Солодкова Кристина **география**
- 10а Дедов Алексей **русский язык**
- 10а Просвирнова Мария **русский язык**
- 10б Шаклунова Алина **русский язык**
- 11б Гладинова Анастасия **химия**
- 11б Горяйнова Елизавета **алгебра**

С двумя «4» учащиеся 5-11 классов

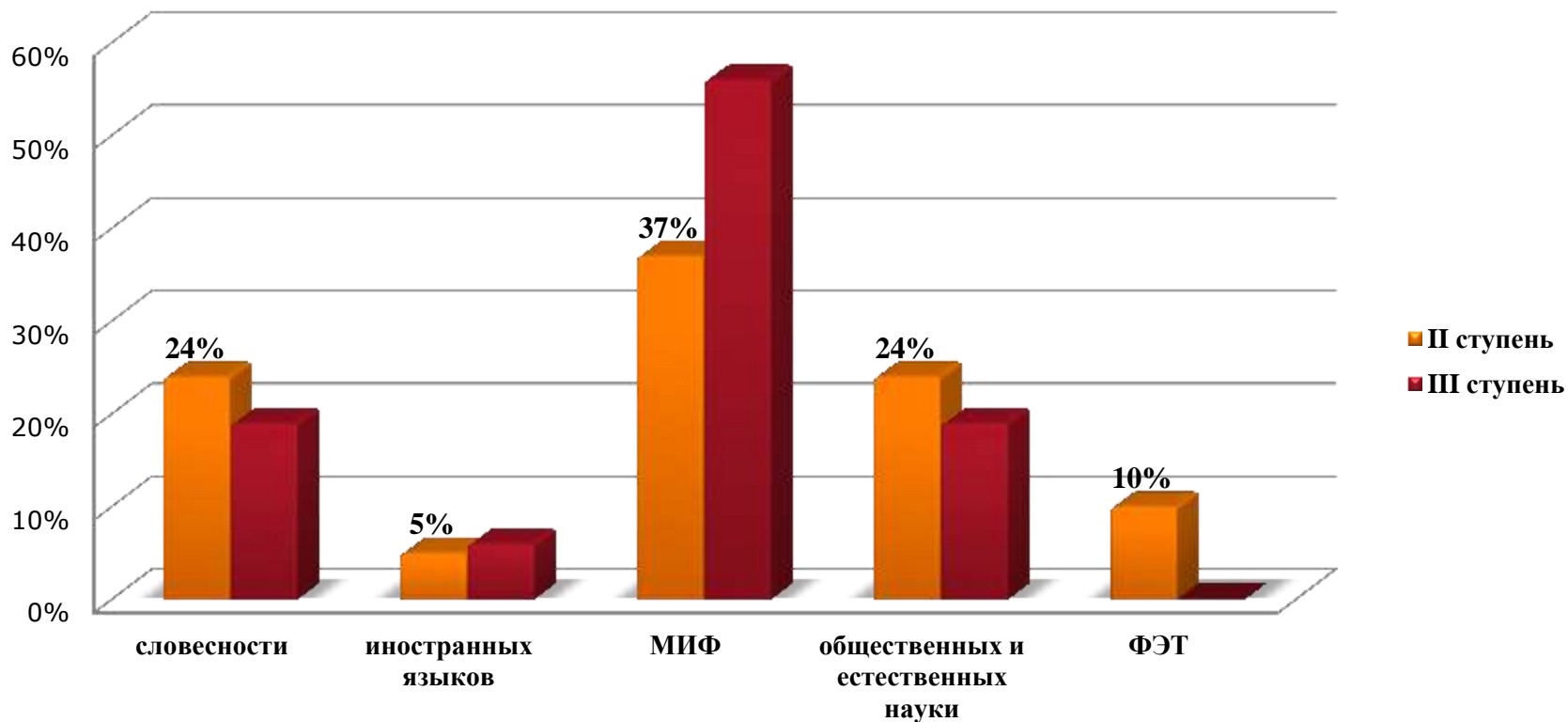
- 5б Ташкин Егор **математика, русский язык**
- 5б Фрейд Арина **русский язык, математика**
- 5в Иванова Юлия **математика, история**
- 5в Кляус Мария **русский язык, история**
- 5г Беляева **русский язык, математика**
- 5г Дьяченко Александра **математика, информатика**
- 5г Кудрявцева Елизавета **математика, история**
- 5г Ласточкина Марина **математика, история**
- 6а Мартынов Матвей **русский язык, история**
- 6б Наумова Юлия **математика, история**
- 6б Кади Ангелина **математика, история**
- 6в Латышева Надежда **история, география**
- 6в Ожигин Максим **русский язык, математика**
- 6в Шарков Степан **русский язык, история**
- 8а Пирожков Михаил **русский язык, геометрия**
- 8в Орлова Валерия **география, физкультура**
- 11б Мельникова Софья **информатика, обществознание**
- 11в Антипов Антон **русский язык, обществознание**

С одной «3» учащиеся 5-9 классов

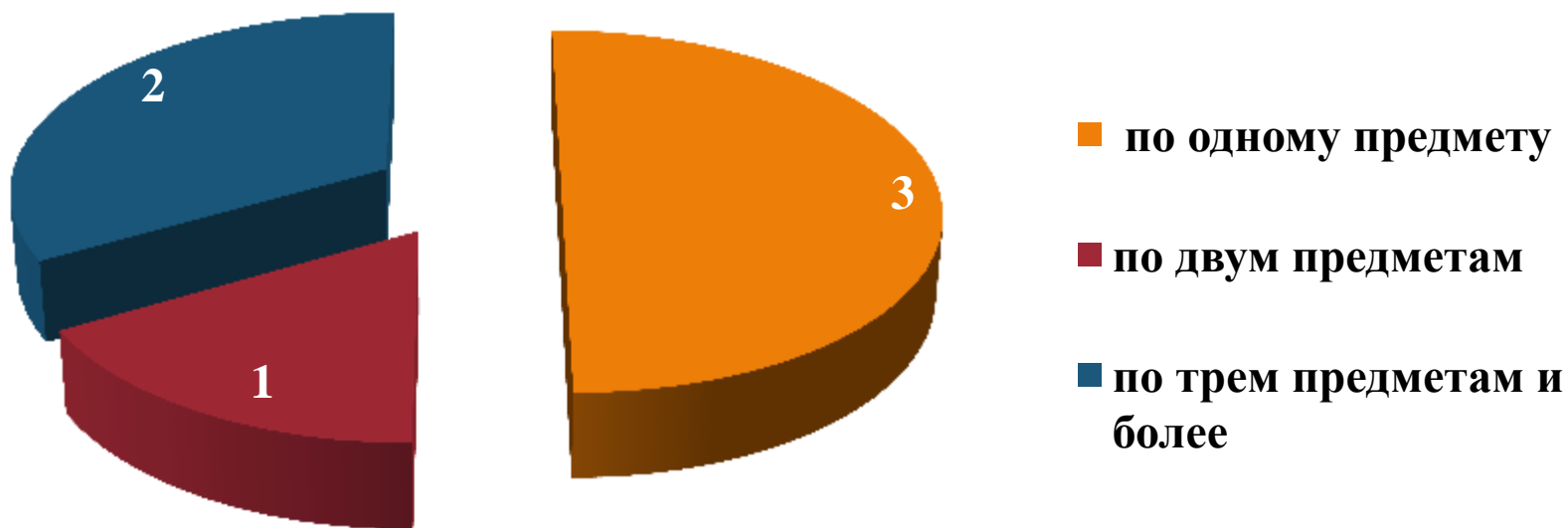
Параллель	Количество учащихся
5 классы	7
6 классы	6
7 классы	8
8 классы	7
9 классы	12
10 классы	8
11 классы	3

С одной «3» учащиеся 5-11 классов

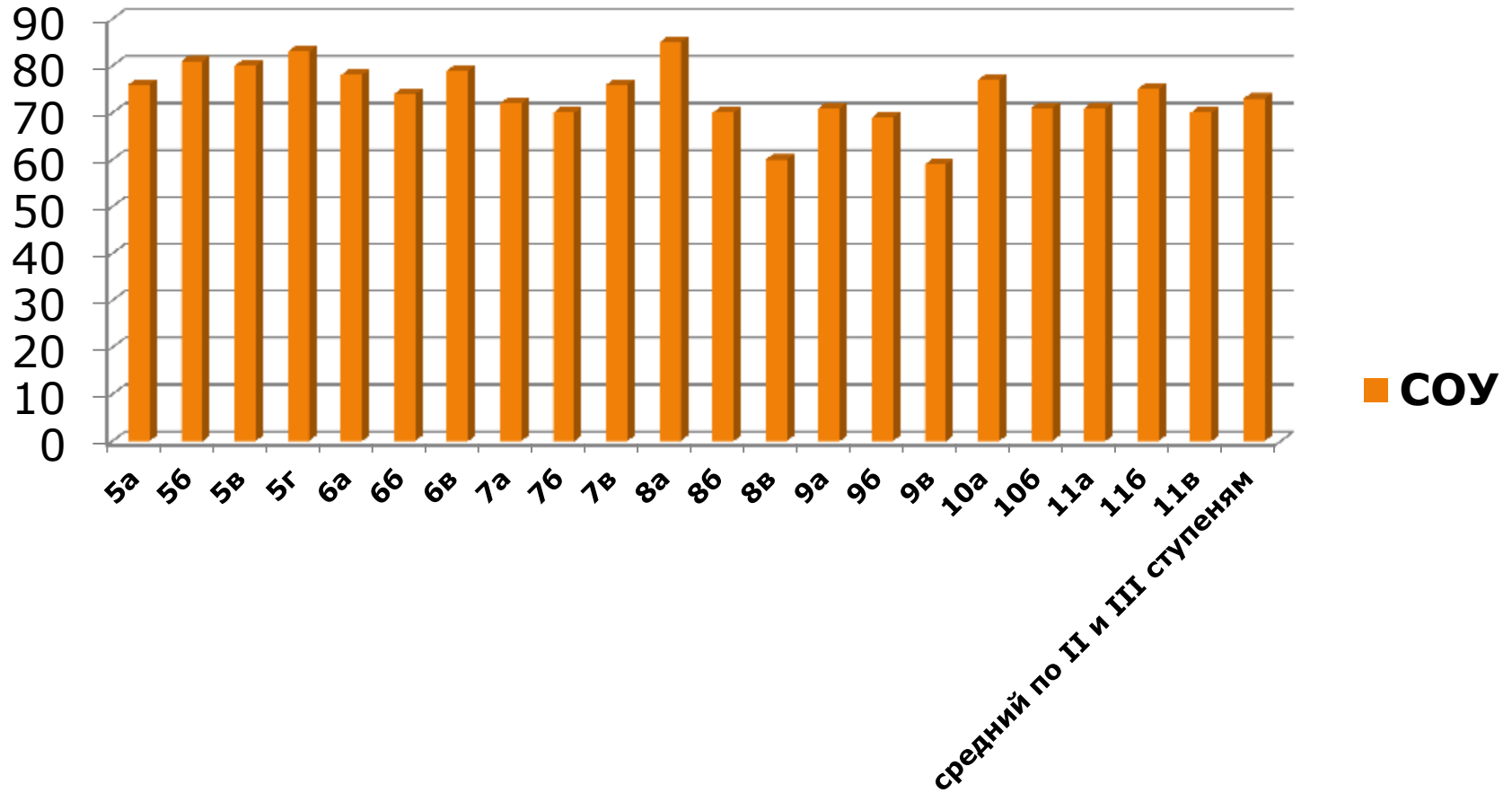
Распределение по предметным кафедрам
(% от общего числа учащихся с одной «3» по каждой ступени)



Неуспевающие учащиеся 5-11 классов



Степень обученности учащихся 2013-2014 учебного года



Кривые успеваемости и качества знаний 2013-2014 учебного года

