

Анализ успеваемости (начальная школа)



2013-2014

Состав учащихся

- ▶ 16 классов, 7 ГПД
- ▶ На начало года-429
- ▶ Выбыло-7
- ▶ Прибыло-7
- ▶ На конец года-429
- ▶ Аттестовано-320 (2-4 кл)



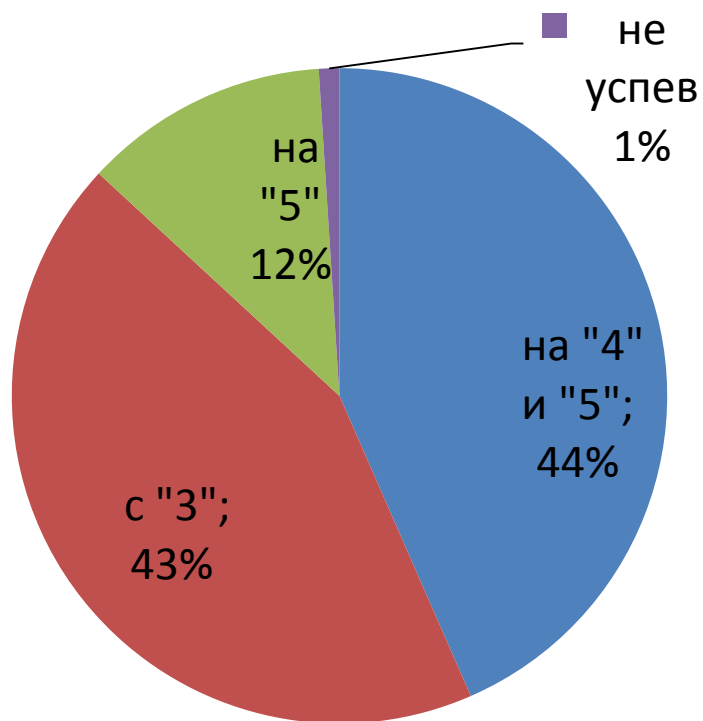
Начальная школа

Учащиеся		СБ	СОУ
Всего	Аттестованы (2-4)		
429	320	4,3	78

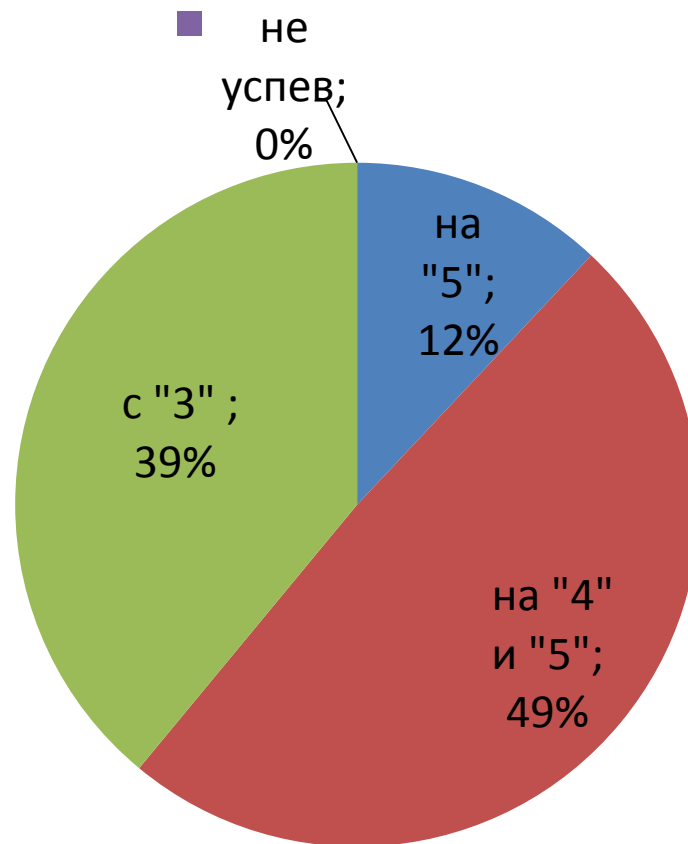


Успевают

▶ 2012-2013



▶ 2013-2014



Отличники

2а

- ▶ Парнюков Даниил

2б

- ▶ Безродная Анастасия
- ▶ Жмурова Олеся
- ▶ Крамаренко Владимир

2в

- ▶ Пиляева Анастасия
- ▶ Меджидов Эмиль
- ▶ Баиров Руслан

2г

- ▶ Колганова Владислава

3а

- ▶ Ваниосова Мария
- ▶ Горин Вадим
- ▶ Морозова Светлана
- ▶ Соколов Игорь
- ▶ Белоглядова Анна
- ▶ Харченко Андрей

3б

- ▶ Быстрова Дарья
- ▶ Верещагин Георгий

3в

- ▶ Руш Кристина
- ▶ Сидурина Александра
- ▶ Блаченова Злата
- ▶ Фабричников Михаил

3г

- ▶ Ткаченко Ксения
 - ▶ Бушеленкова Виктория
-



Отличники

4а

- ▶ Дударь Дарья
- ▶ Яныч Мария
- ▶ Артемьева Надежда
- ▶ Газалова Виктория
- ▶ Меджидов Камиль

4б

- ▶ Бондаренко Анастасия
- ▶ Михалап Марина
- ▶ Нечесова Алена
- ▶ Салтыкова Дарья

- ▶ Абраменко Анатасия
- ▶ Булыга Иван
- ▶ Кузнецова Александра
- ▶ Лящук Виктория

4в

- ▶ Смирнова Елизавета

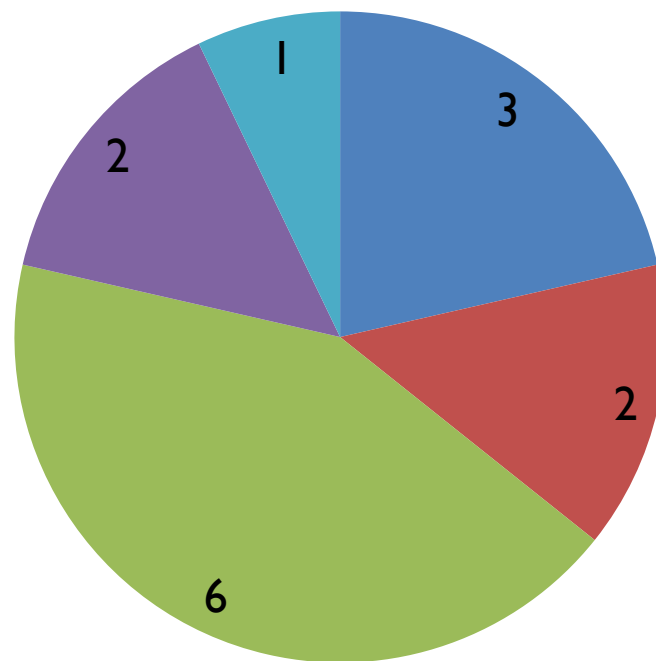
4г

- ▶ Гаврилова Наталия
 - ▶ Байда Наталья
 - ▶ Стукова Полина
-



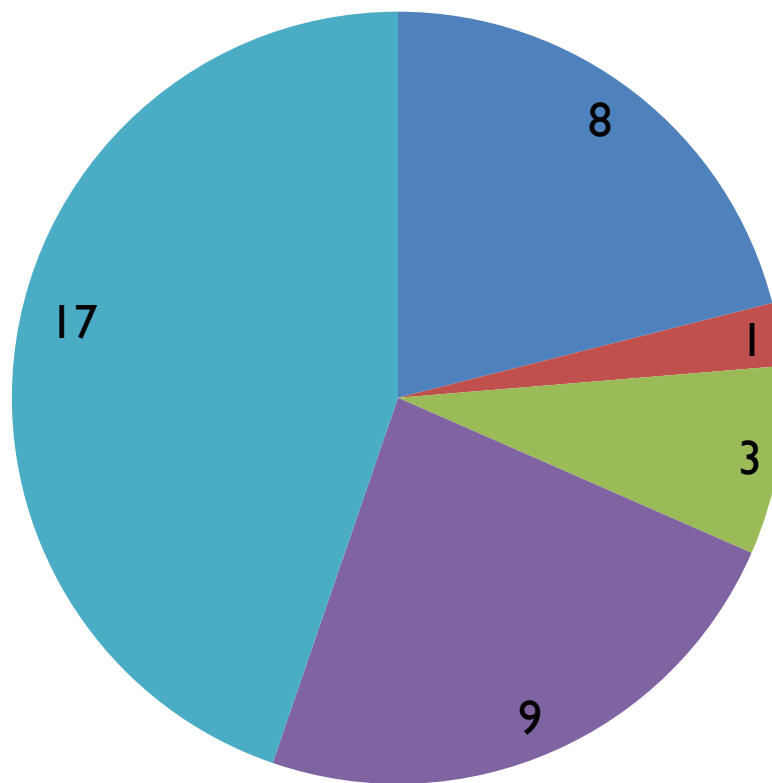
Списки учащихся с одной «4»:

- ▶ Гуляев Евгений -2а- математика
- ▶ Сергеева Арина -2а- окружающий мир
- ▶ Кривец Юрий 2б- русский язык
- ▶ Дыбин Даниил -3б- Физкультура
- ▶ Родионова Олеся- 3б- математика
- ▶ Григоренко Александра- 3в- русский язык
- ▶ Гришина Ольга- 3в- математика
- ▶ Кротова Мария- 3в- математика
- ▶ Волынский Евгений -4а- русский язык
- ▶ Еременко Яна- 4в- математика
- ▶ Лобанова Арина- 4в-англ.язык
- ▶ Громов Иван-4г –окружающий мир
- ▶ Ежов Иван- 4г- математика
- ▶ Ипатов Артем-4г- англ.язык



■ русский яз ■ англ.язык
■ математика ■ окр.мир
■ физкульт

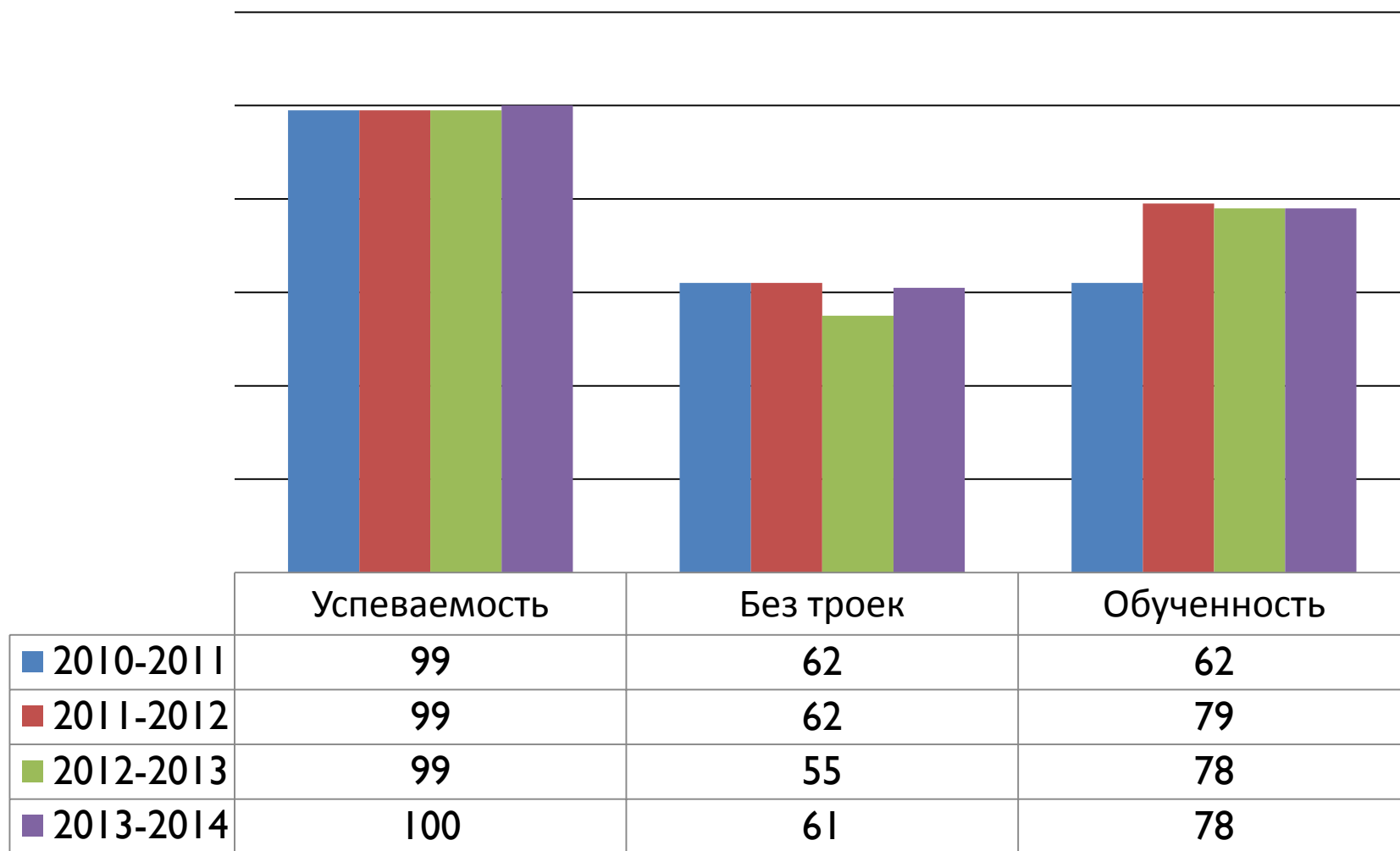
С одной «3»



■ русский яз ■ физкульт ■ окр.мир ■ математ ■ англ.язык



Анализ динамики обученности



Анализ итоговых контрольных работ по русскому языку

классы	% успеваемости	% качества	Средний балл
2а	100	96	4,44
2б	100	91	4,43
2в	100	85	4,31
2г	100	72	4,12
3а	100	81	4,11
3б	96	60	3,76
3в	100	71	3,96
3г	81	50	3,42
4а	96	81	4,12
4б	76	56	3,52
4в	81	46	3,46
4г	84	65	3,81
ИТОГО	92,83	71,17	3,96



Анализ итоговых контрольных работ по математике

классы	% успеваемости	% качества	Средний балл
2а	100	92	4,48
2б	100	100	4,68
2в	100	92	4,35
2г	92	48	3,6
3а	100	93	4,3
3б	88	46	3,58
3в	100	86	4,07
3г	81	69	3,58
4а	100	100	4,54
4б	84	55	3,54
4в	88	69	3,58
4г	80	61	3,62
ИТОГО	92,75	75,92	3,99